

	Energiedragers	1e helft 2022	Ton CO2 1e helft 2022	Verbruik totaal 2022	Ton CO2 in 2022
Scope 1	Gas (M3) Oudendijk 96a				0,00
	Gasolie	1583	5,16	4937	16,10
	Diesel (MoveMove, Bouwmans, Fulltank)	160623	523,95	355477	1159,57
	Benzine (euro 95)	13910	38,73	31163	86,76
	Superplus (benzine)				
	Motomix/Aspen	2880	8,02	8641	24,06
Scope 2	Elektra (Kwh)/ Oudendijk 96a			840	0,44
Scope 3	KM's	Verwaarloosbaar		Verwaarloosbaar	
			575,86		1286,92
















Omrekenfactor CO2

(2022)

Benzine	2,784 kg/CO2 liter
Aspen/ Motomix	2,784 kg/CO2 liter
Diesel	3,262 kg/CO2 liter
Gasolie	3,262 kg/CO2 liter
Aardgas	2,085 kg/CO2 m3
Elektra	0,523 kg/CO2 Kwh
Km vergoeding (40 cent de km)	110 g/CO2 km

Exporteren

	CO ₂ -eq (kg/jaar)	
Toepassingsgebied 1	40.251,09	1,32%
Toepassingsgebied 2	82.058,89	2,68%
Toepassingsgebied 3	2.934.412,86	96,00%

Scope 3-specificatieweergave	CO ₂ -eq-waarde (kg/jaar)	
 Categorie 1 Gekochte goederen en diensten	0,00	0,00%
 Categorie 2 Kapitaalgoederen	1.468.691,11	50,05%
 Categorie 3 Brandstof- en energiegerelateerde activiteiten, niet opgenomen in scope 1 of scope 2	26.474,55	0,90%
 Categorie 4 Stroomopwaarts transport	1.226.747,21	41,81%
 Categorie 5 Afval dat ontstaat bij de exploitatie	0,00	0,00%
 Categorie 6 Zakenreizen	0,00	0,00%
 Categorie 7 Woon-werkverkeer van werknemers	212.500,00	7,24%
 Categorie 8 Upstream geleasede activa	0,00	0,00%
 Categorie 9 Downstream transport	0,00	0,00%
 Categorie 10 Verwerking van verkochte producten	0,00	0,00%
 Categorie 11 Gebruik van verkochte producten	0,00	0,00%
 Categorie 12 EoL van verkochte producten (tussenproduct, indien van toepassing)	0,00	0,00%
 Categorie 13 Downstream geleasede activa	0,00	0,00%
 Categorie 14 Franchises	0,00	0,00%
 Categorie 15 Investerings	0,00	0,00%